

El líder no sigue los pasos
... **marca el camino**

¿ QUÉ ES EL CONFIBICI?

Los canalizadores y delimitadores son una forma fácil, sencilla y rentable de confinar las ciclovías en vialidades, de esta manera se asignan espacios seguros para los ciclistas.

Los canalizadores, ayudan a los ciclistas a circular por la ciclovía, aumentan la confianza de los ciclistas y ayudan a los conductores de vehículos a ver los carriles; los cuales son visibles de día y de noche gracias a sus reflejantes de los extremos y del costado por el que circulan los vehículos.


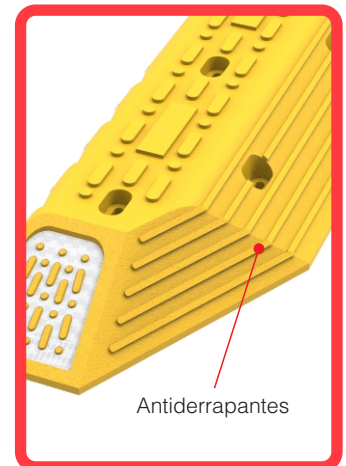
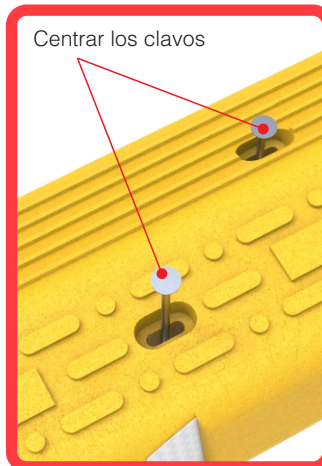
En vialidades estrechas se pueden combinar su uso con el bolardo confibici-25 el cual tiene las misma imagen y características, pero con solo 25 cm de ancho.



Características

- Bolardo confinador de carril "confi-bici 40"
- Moderno, poderoso y vanguardista.
- Fabricado en polietileno con protección contra rayos UV.
- Moldeado por intrusión, elaborado en una sola pieza, color amarillo.
- Resistencia a humedad, aceite y variaciones climáticas.
- Bordes redondeados prevén gran seguridad y no dañan a los ciclistas.
- La rampa del costado con nervaduras antiderrapantes ayudan al ciclista a no caer si es que por una maniobra llega a subir la rueda al bolardo.
- Gran visibilidad proporcionada por los reflejantes en ambos extremos; los cuales integran un dibujo en alto relieve para proteger la película reflejante.
- Los 8 reflejantes laterales tienen un ángulo que permite una mejor visibilidad para los conductores.
- Con opción de llevar logotipo institucional en el lateral.
- Los 7 ovals de anclaje están diseñados para absorber la dilatación del bolardo cuando sube la temperatura ambiente durante el día y la contracción del plástico cuando baja la temperatura por la noche.
- Su instalación es sencilla; se ancla al piso con 7 clavos de 1/2" x 10" y resina epoxica (no incluidos).

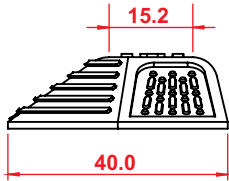
REGISTRO EN TRAMITE



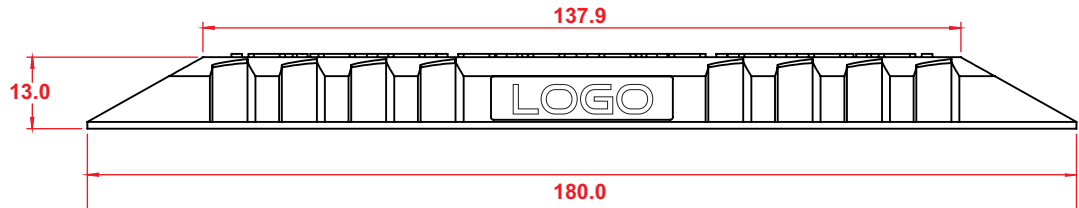
Las medidas son nominales,
pueden variar en +- 2%.

Medidas en: **cm**

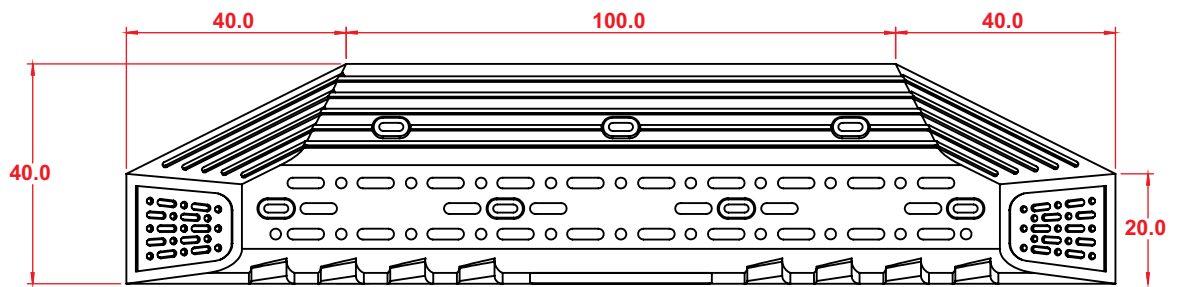
VISTA LATERAL



VISTA FRONTAL



VISTA SUPERIOR



Anclaje

Medidas

Total

Largo: 180.0 cm
Ancho: 40.0 cm
Alto: 13.0 cm

Reflejantes

Ámbar, blanco y rojo


Con ayuda del Confibici marcamos los barrenos; apóyandonos de un taladro y una broca de 1/2", perforamos a una profundidad de 7", rellenamos con un poco de epoxico, ponemos el confibici y proseguimos a clavar el ancla en cada uno de los barrenos con precaución de no lastimar el producto.

Poner el anclaje en el centro del oval para que en la dilatación o contracción por temperatura ambiente no afloje los clavos.

Se ancla al piso con 7 clavos 1/2" x 10" y resina epoxica.



Con
resina
epoxica



Clavo de acero
(1/2" x 25 cm)