


El líder no sigue los pasos  
... marca el camino

## ¿QUE ES EL ECO REDUCTOR?


Reductor de velocidad de gran tamaño, sustituyendo a los topes de concreto de las grandes urbes.

Su principal función es disminuir la velocidad de los automovilistas ya que el conductor tiene que centra su auto para pasar sobre el reductor.

Sugerido principalmente en escuelas, cruce peatonal, zona de hospitales y en lugares donde sea necesario reducir la velocidad.



ECO-RI-140




ECO-RI-180

## Características

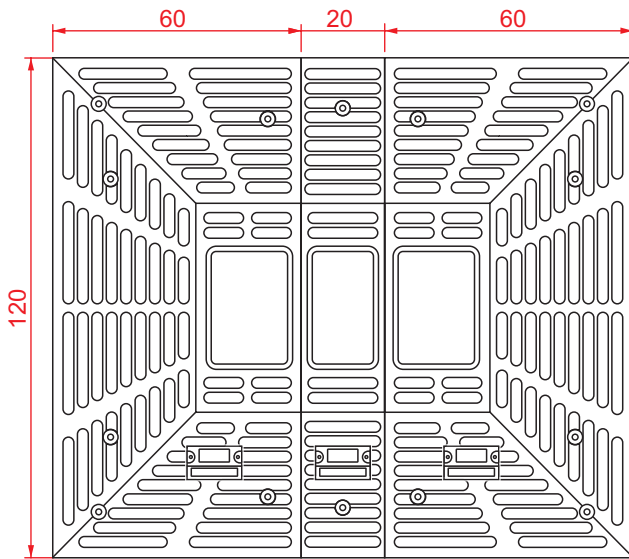
- Eco reductor de velocidad modular, ECO-RI-140 o ECO-RI-180, son especialmente para que los vehículos no tengan que hacer un alto total unicamente reducir velocidad y centrar el auto entre el Eco-reductor..
- El ECO-RI-140, conviene en vías de transito ligero y autos pequeños, mientras que el ECO-RI-180, es para transito vehicular de carga pesada.
- Fabricado en Polietileno de media densidad, material que no causa daño en los vehículos.
- Resistencia al impacto de los autos.
- Ideal para sustituir los topes de concreto.
- Antiderrapante.
- Cuenta con 3 vialetas solares, que aumenta la visibilidad durante la noche (opcionales).
- Color de linea; negro y amarillo de gran visibilidad.
- Fácil instalación con 14 o 16 anclas al suelo, dependiendo modelo.

### CARACTERÍSTICAS DE LA VIALETA

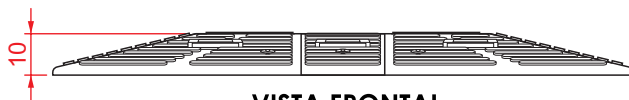
- Vialeta con sistema solar inteligente.
- Panel solar y sistema electrónico de alta eficiencia.
- Led's de color ámbar transparente con ángulo de operación de 30 grados.
- Frecuencia de destello de 3 Hz.
- Sistema exclusivo para tope disuasorio.
- No está diseñada para su uso individual, ya que el diseño óptico de las micras de acrílico solo permiten que muestre su eficiencia al ser colocadas en los topes.



Las dimensiones y otras medidas son nominales, pueden variar en +/- 2%.



VISTA SUPERIOR



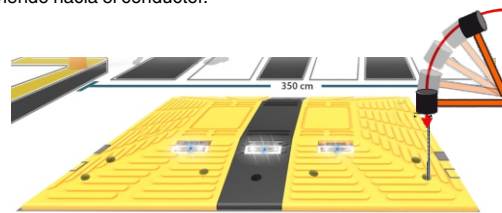
VISTA FRONTAL

## Medidas

<b>Total</b>	ECO-RI-140: Largo: 120 cm, Ancho: 140 cm Alto: 10 cm
	ECO-RI-180: Largo: 120 cm, Ancho: 180 cm Alto: 10 cm
<b>Reflejante:</b>	Violetas solares
<b>Color de reflejante:</b>	Leds en ambar y azul.
<b>Peso:</b>	<b>ECO-RI-140:</b> 99 kg aprox.
	<b>ECO-RI-180:</b> 121 kg aprox.

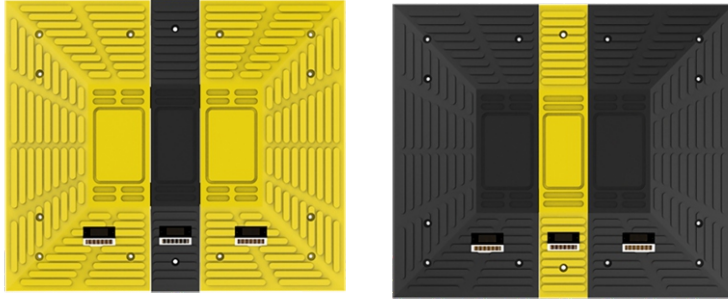
Apóyanos de un taladro y una broca de 1/2" para concreto, marcamos los barrenos usando el eco-reductor como plantilla, proseguimos a perforar el área designada a una profundidad de 3", coloque el eco-reductor, inserte las anclas, clavetas con ayuda de un mazo de 6 libras, hasta llegar al fondo.

Asegure de centrar el reductor en la calle y/o avenida y la posición es la vialeta viendo hacia el conductor.



## DIFERENTES COMBINACIONES

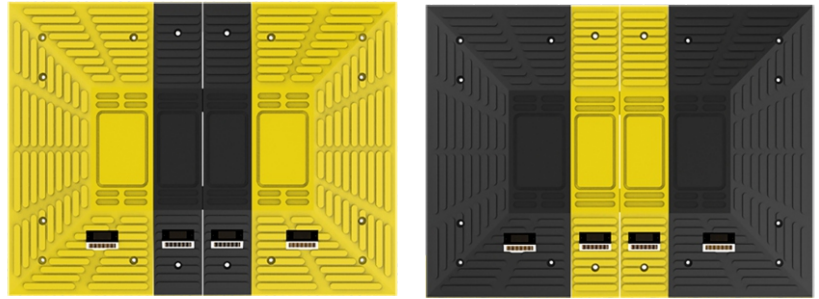
**ECO RI-140**



**ECO RI-180**



**ECO RI-160**



**ECO RI-180-60**



**ECO RI-200**



**ECO RI-220**



**ECO RI-260**

